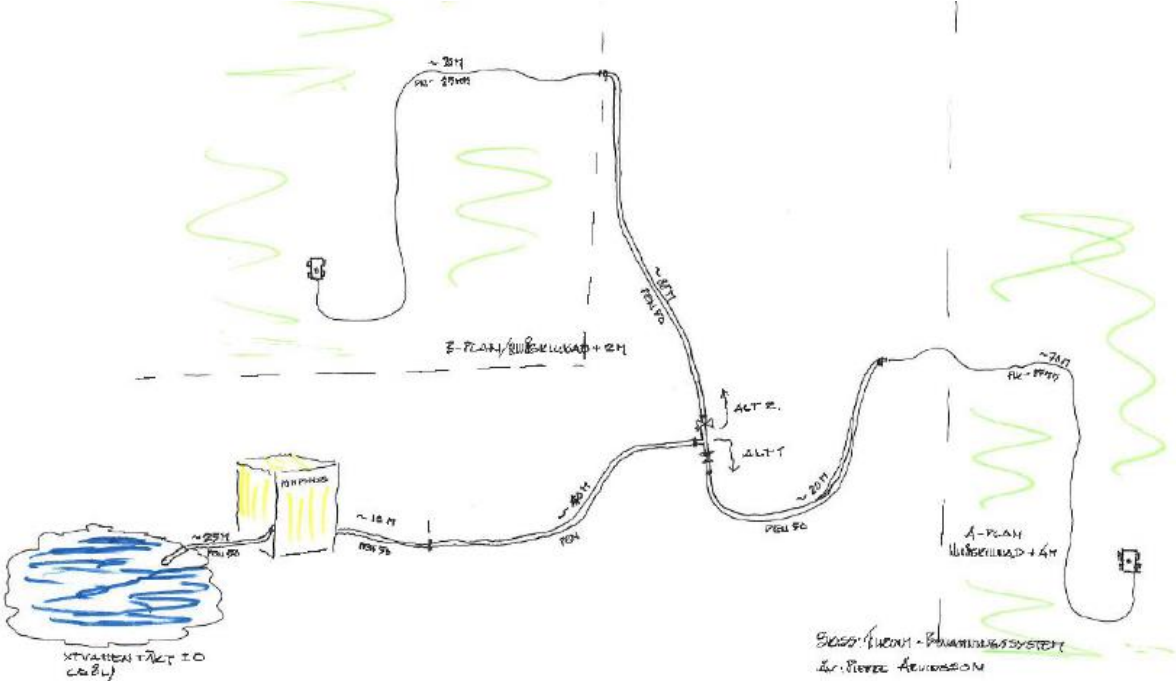
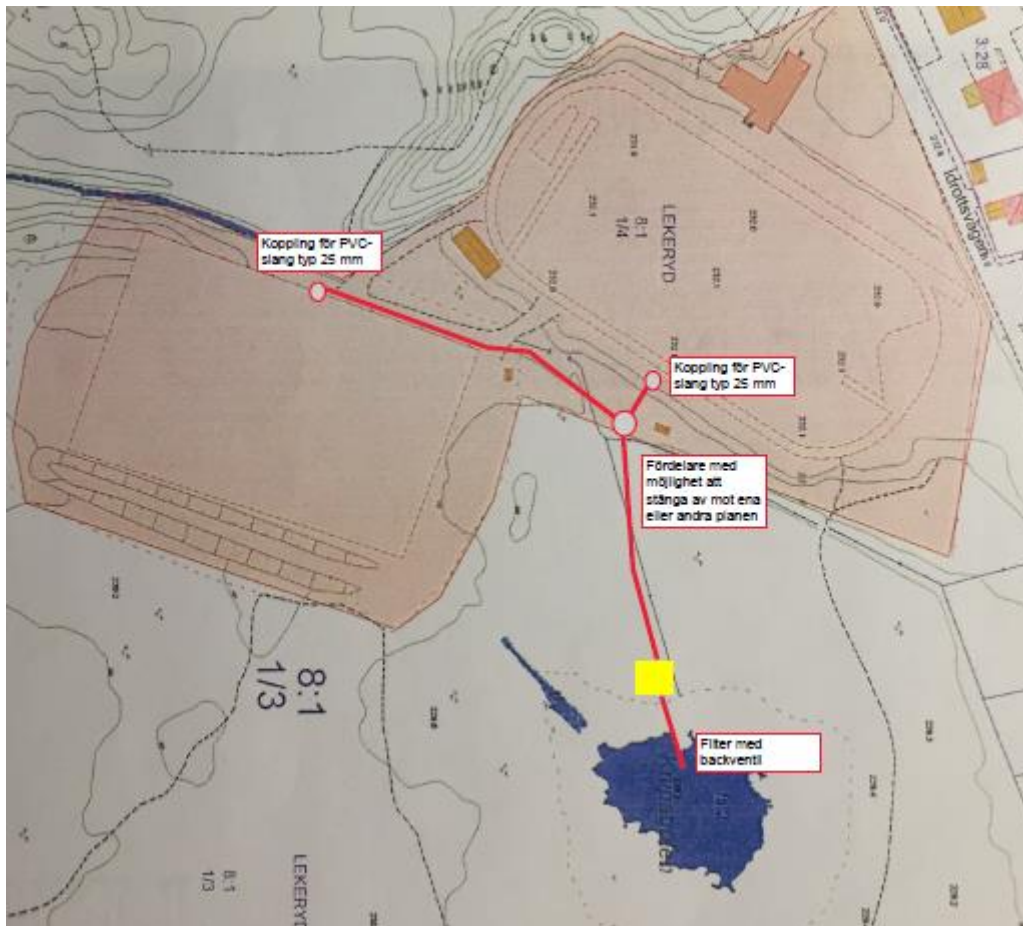


Instruktioner-Bevattning av fotbollsplaner på Furuvi

Till er som hjälper till med konstbevattning av Furuvi's fotbollsplaner.





Bevattning av fotbollsplanerna görs efter hur mycket regn som planeras att komma under de närmaste 10 dagarna enl. SMHI's väderprognos.

Målet är att det kommer minst ca. 20-25 mm regn eller konstbevattning per vecka på fotbollsplanerna under bevattningssäsongen, vecka 17 (näst sista veckan i april till vecka 35 (sista augusti)).

Det ska finnas en bevattningsvagn per plan och de ska vara inställda (se särskild beskrivning) att gå från målområdslinje till målområdslinje på ca. 10 timmar.

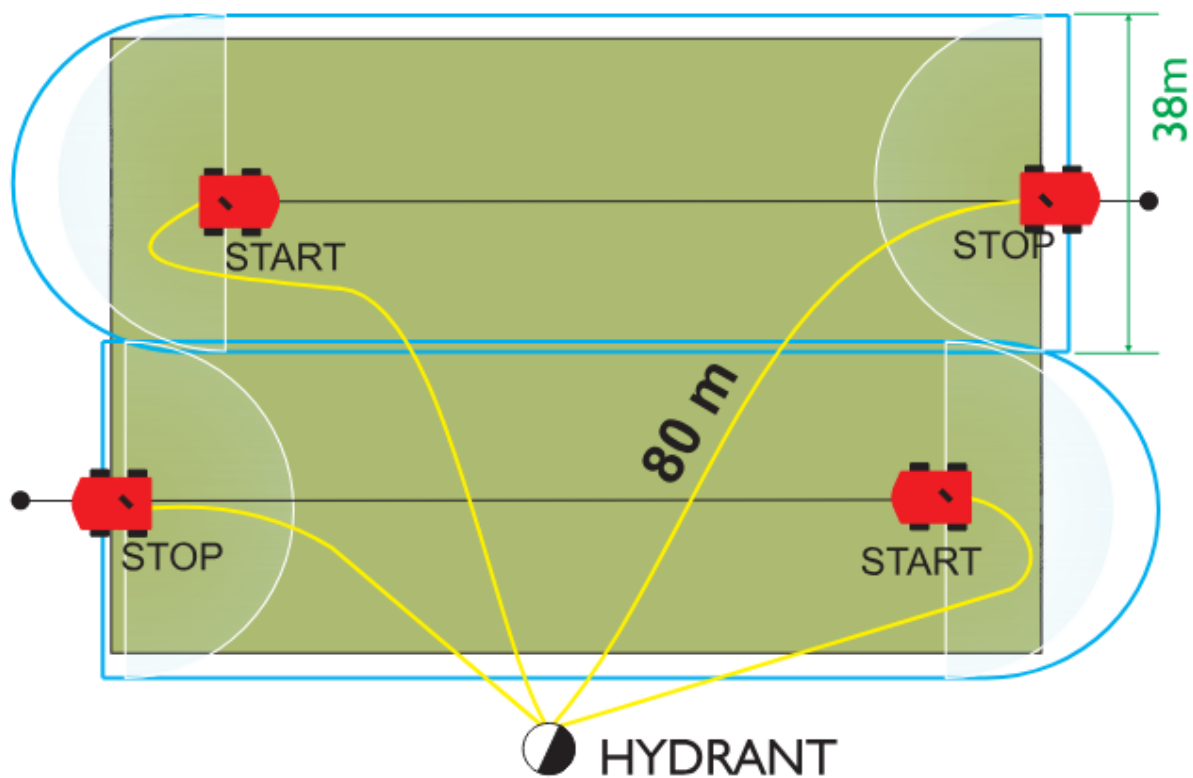
Det kommer ca. 10 mm konstbevattning efter en bevattningsvagn som har hastigheten enl. tidigare beskrivning.

Grundplaneringen av konstbevattningen när behov finns är att bevattning startar senast kl. 21:00 söndag kväll och vänds för att bevattna andra halvan kring kl. 7:00 och från onsdag till torsdag på samma sätt, dvs två bevattningsdygn per vecka om inget regn alls kommer under denna period.

Bevattningsvagnar och slangar sätts ut från kortsida till kortsida med slangar som går utmed linan som tillhör bevattningsvagnen.


Bevattningsvagn har en frilägessprint under locket som används när linan dras ut och måste kugga i hålet i hjulet som linan dras in i under drift.





[Instruktionsfilm-Från 2:15 in i filmen](#)

De som tränar första passet efter bevattning ska vrida av vattnet bakom a-planens avbytarbås samt stänga av pump i kopplingslådan ovan ventilerna (bild).



De ska också rulla bevattningsvagn till utanför kortlinjen, koppla bort slang till bevattningsvagn och bära slangarna till att ligga på gräste utmed reklamskyltarna på a-plan och utmed räcket på b-plan, max 0,5 m från räcket. För att minska belastningen är rådet att slangarna kopplas bort mellan sig, de blir då kortare och enklare att hantera (bild, koppling och hur de ligger utmed staket och reklamskyltar).

Pumphuset

